

29 27 25 23 21 19 17

# SCHEMAT HALI TARGOWEJ NR 2

Pełna długość Hali: 109,5 m.

Pełna szerokość Hali: 22,3 m


## SCENA ŚWIĄTECZNA

11 9 7 5 3 1


miejsca składowania darów

Razem miejsc dla rodzin:  $6 \times 52 = 312$   
Razem Wszystkich miejsc:  $1288 + 312 = 1600$


przejście  
2,5 m



Stoły dla rodzin z dziećmi  
przy każdym stole: 52 miejsca  
razem miejsc dla rodzin:  $6 \times 52 = 312$



Przejście  
2,7 m



pas gospodarczy  
8,5 m

całkowita długość rzędu stołów  
16,8 m

WEJŚCIE  
POŁUDNIOWE

WEJŚCIE  
PÓŁNOCNE

Przejście wraz z  
stanowiskami podawczymi  
3,25 m

28 Przejść po 2,6 m

Przejście  
2,7 m

14 podwójnych małych stołów zestawionych razem:  $14 \times 1,2 \text{m} \times 0,45 \text{m} = 16,8$  m

Przy każdym stole:  $14 \times 4 = 56$  miejsc

Długich stołów: 23

Razem miejsc przy długich stołach:  $23 \times 56 = 1288$

**RAZEM:  $1288 + 312 = 1600$  miejsc**

Stoły dla osób  
z niepełnosprawnością

Stoły wigilijne: 800 sztuk

Stanowiska podawcze: 116 sztuk

Krojenie ciasta: 60 sztuk

**Razem:** małych stołów:  $980 + 20$  rezerwy = 1000, Krzesła: 1620 sztuk

28 26 24 22 20 18

16 15 14 13 12

10 8 6 4 2

WC